








 **Municipalité des
Îles-de-la-Madeleine**

**RÈGLEMENT NO 2010-08
MODIFIÉ PAR LES RÈGLEMENTS
NOS 2012-05-1 à 2018-02-1**

En vigueur depuis le 14 mai 2018

**PLAN DE ZONAGE
ÎLE DE LA GRANDE ENTRÉE**

Légende

-  Agricole
-  Conservation
-  Forestier
-  Industriel
-  Noyau villageois
-  Périmètre urbain
-  Public
-  Récréatif
-  Résidentiel
-  Villégiature
-  Limite de lot

0,2 0 0,2 0,4 Kilomètre